

SYNDICAT MIXTE DE

l' Abattage en Corse



Quelques chiffres sur l'abattage en Corse...

MàJ au 09/01/2025

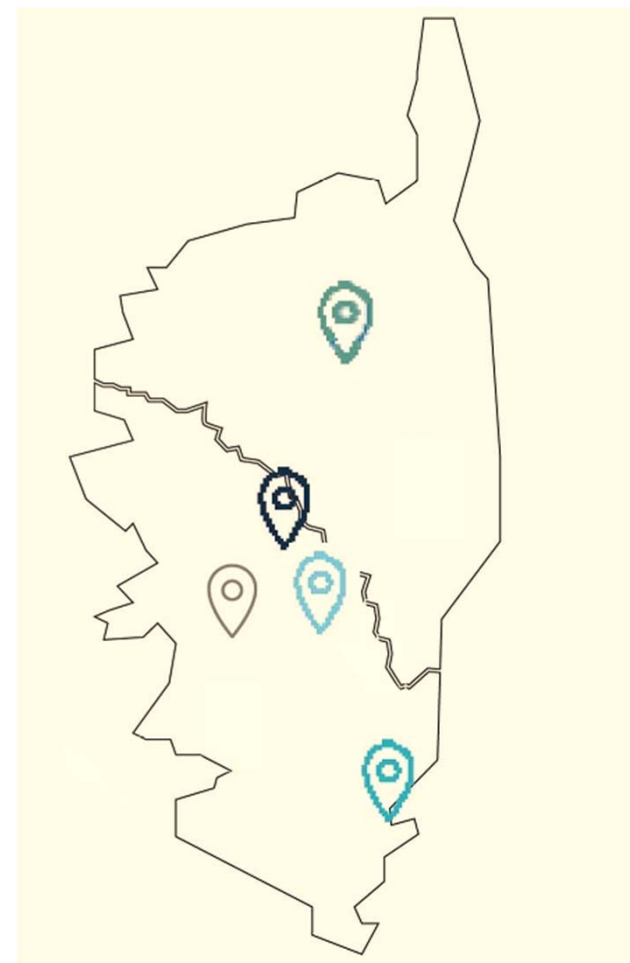
LE VOLUME D'ABATTAGE en Corse

Approche par abattoir



RÉSEAU D'ABATTAGE EN CORSE

- **5 abattoirs en activité**, tous prestataires de service, répartis sur toute la Corse
 - **2 abattoirs (Cuttoli et Ponte Leccia)**, multi-espèces (bovins, ovins, caprins et porcins), à vocation économique large pouvant satisfaire aux besoins des usagers insulaires
 - **2 abattoirs (Bastelica et Cozzano)**, mono-espèce (porcins), répondant aujourd'hui **besoins spécifiques de la filière porcine**.
 - **L'abattoir de Porto-Vecchio**, multi-espèce (bovins, ovins, caprins et porcins) également mais de « faible capacité », pouvant répondre à des **besoins de proximité**



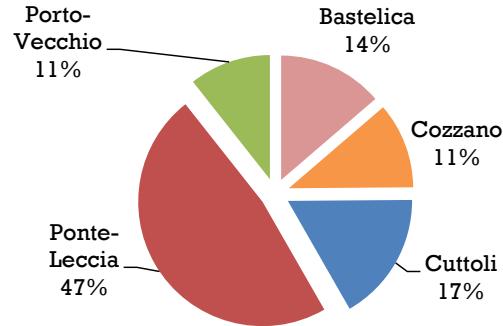
PRODUCTION EN CORSE

52 973 animaux abattus en 2023 :

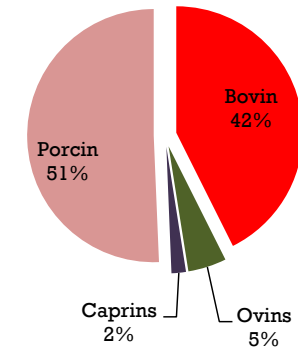
- 9 565 têtes de bovins
- 8 038 têtes de caprins
- 19 423 têtes d'ovins
- 15 950 têtes de porcins

2 982,9 tonnes d'animaux de boucherie produites

Répartition du tonnage Corse en 2023 par abattoir en %



Répartition du tonnage Corse en 2023 par espèces en %

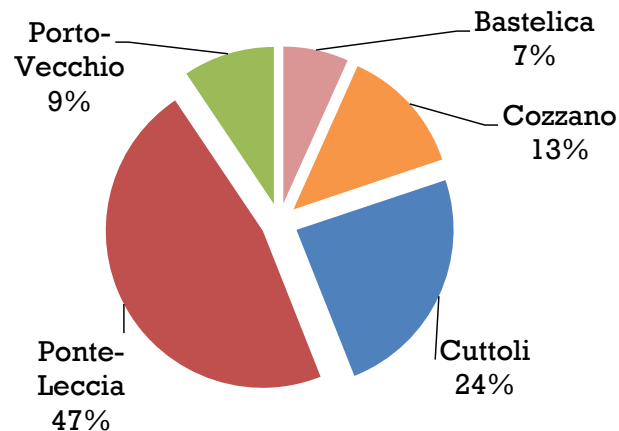


52 098 animaux abattus en 2024 :

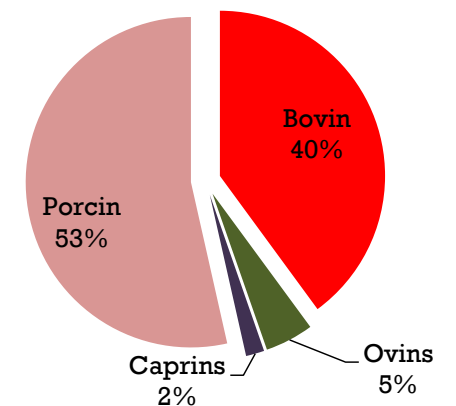
- 8 933 têtes de bovins
- 7 733 têtes de caprins
- 18 501 têtes d'ovins
- 16 931 têtes de porcins

3 009,5 tonnes d'animaux de boucherie produites

Répartition du tonnage Corse en 2024 par abattoir en %

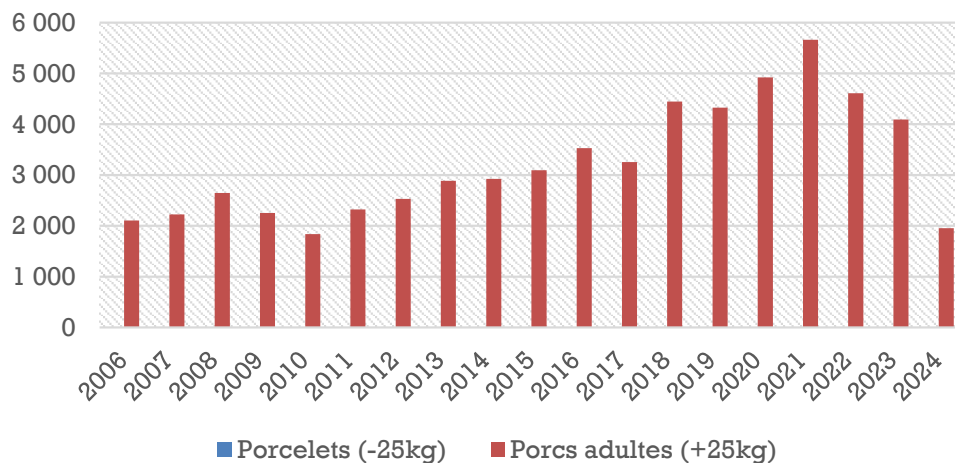


Répartition du tonnage Corse en 2024 par espèces en %

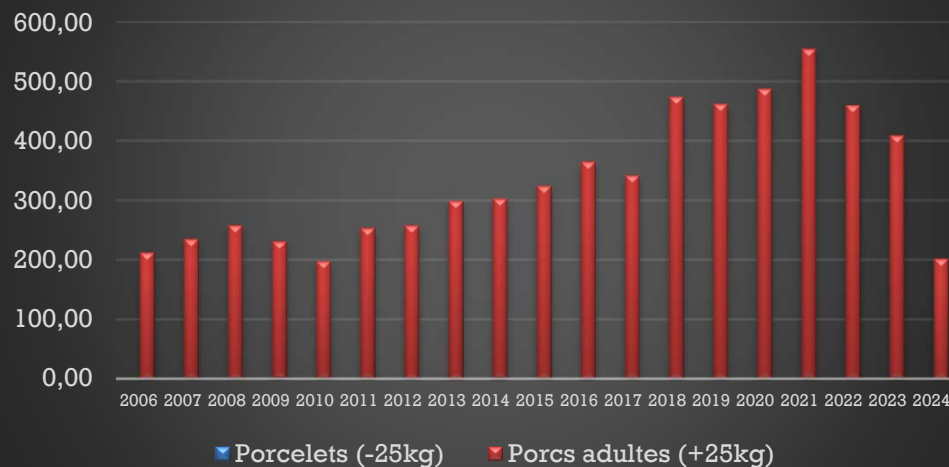


ABATTOIR DE BASTELICA

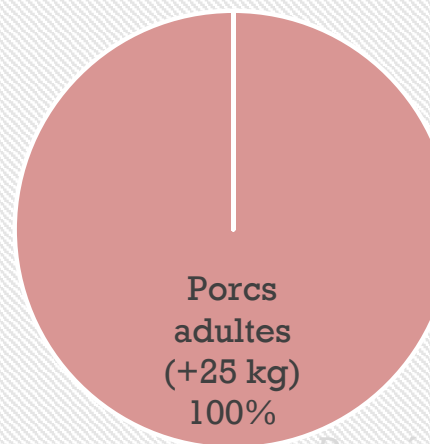
Nombre et animaux abattus par an



TEC produites par an



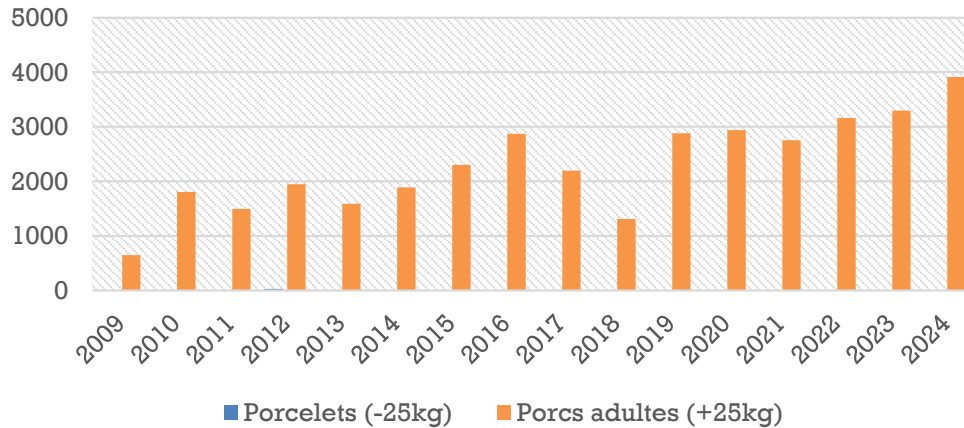
Répartition de la production en 2024



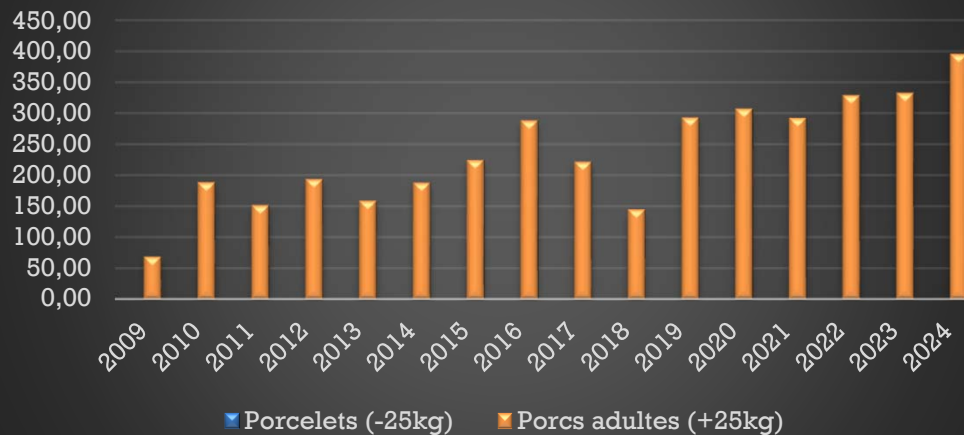
Données SMAC

ABATTOIR DE COZZANO

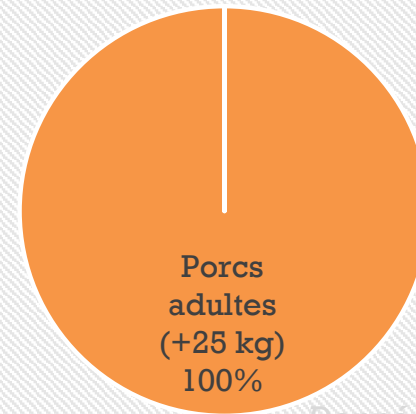
Nombre et animaux abattus par an



TEC produite par an



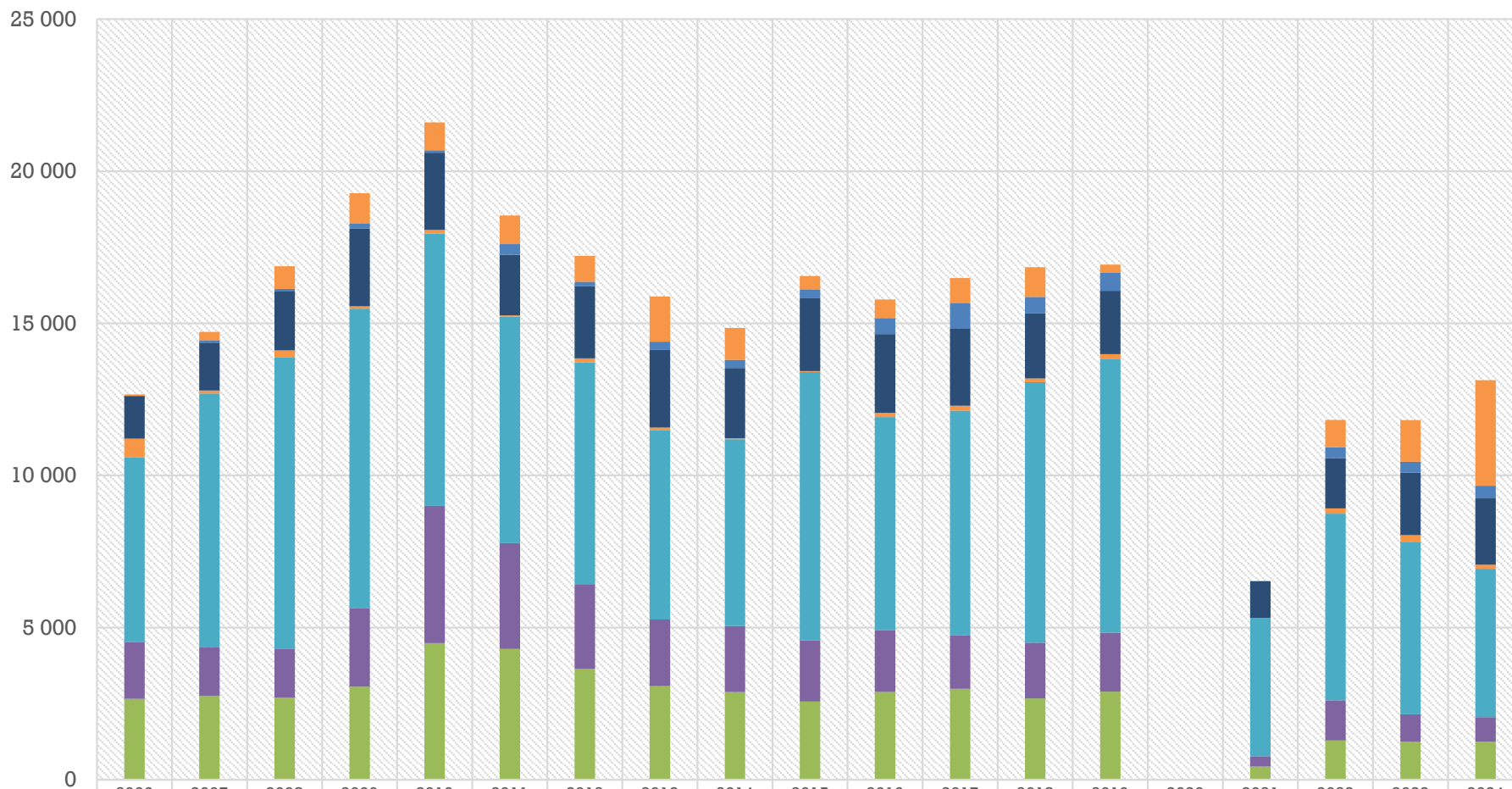
Répartition de la production en 2024



Données SMAC

ABATTOIR DE CUTTOLI

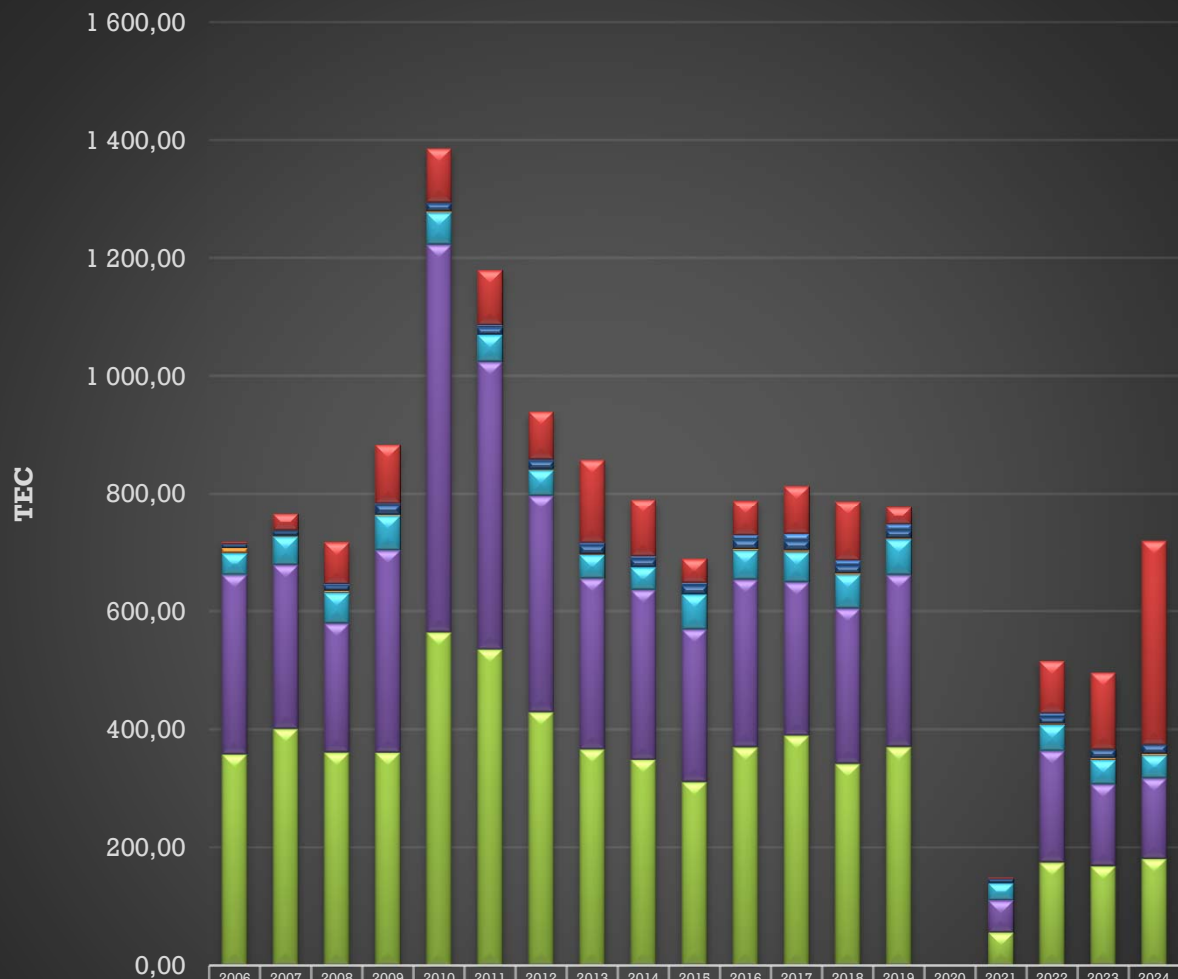
Nombre et animaux abattus par an



	2006	2007	2008	2009	2010	2011	2012	2013	2014	2015	2016	2017	2018	2019	2020	2021	2022	2023	2024
Porcs adultes (+25kg)	48	272	748	987	912	940	849	1 486	1 045	436	611	814	978	273	0	14	895	1 371	3 472
Porcelets (-25kg)	0	81	67	178	78	353	152	274	268	296	523	835	543	587	0	0	356	356	416
Cabris (-3mois)	1 408	1 569	1 954	2 552	2 538	1 988	2 365	2 546	2 311	2 389	2 590	2 542	2 132	2 086	0	1 207	1 655	2 057	2 178
Ovins adultes (+12mois)	611	99	231	78	121	40	132	81	32	29	139	163	125	143	0	0	175	218	137
Agneaux (-12mois)	6 068	8 331	9 582	9 833	8 949	7 446	7 284	6 225	6 139	8 818	7 009	7 378	8 562	9 004	0	4 550	6 133	5 671	4 876
Gros bovins (+8mois)	1 872	1 604	1 594	2 587	4 509	3 479	2 785	2 192	2 172	2 020	2 021	1 765	1 835	1 943	0	336	1 322	906	807
Veaux (-8mois)	2 658	2 761	2 701	3 061	4 494	4 298	3 649	3 078	2 880	2 567	2 888	2 990	2 671	2 893	0	434	1 289	1 243	1 248

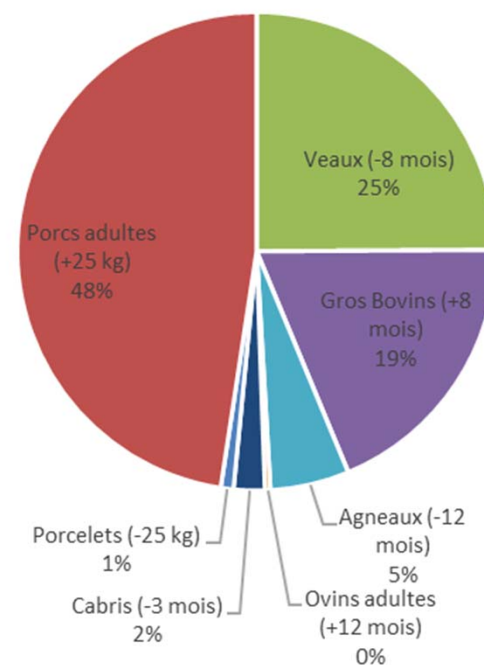
ABATTOIR DE CUTTOLI

TEC produite par an



	2006	2007	2008	2009	2010	2011	2012	2013	2014	2015	2016	2017	2018	2019	2020	2021	2022	2023	2024
Porcs adultes (+25kg)	3,81	28,33	71,17	100,13	91,95	93,03	81,45	142,53	97,49	40,27	59,45	82,13	101,11	29,50	0,00	1,9	89,1	130,5	345,1
Porcelets (-25kg)	0,00	1,22	1,25	3,08	1,17	3,69	2,17	4,00	4,77	4,75	7,46	11,81	8,42	9,72	0,00	0,00	5,91	0,00	0,00
Cabris (-3mois)	6,77	7,57	9,44	17,43	13,67	12,07	13,88	14,60	13,19	14,55	15,91	16,03	13,27	13,38	0,00	7,27	10,92	13,70	15,26
Ovins adultes (+12mois)	8,99	1,80	3,84	1,46	2,21	0,73	2,19	1,41	0,59	0,50	2,44	3,19	2,18	2,52	0,00	0,00	2,82	3,88	2,67
Agneaux (-12mois)	36,19	47,70	51,69	58,35	53,92	45,58	43,34	39,89	38,06	59,11	49,10	50,76	57,18	59,78	0,00	29,28	43,41	40,96	38,70
Gros bovins (+8mois)	303,75	277,26	218,49	341,88	658,43	488,51	367,57	289,02	287,31	258,42	283,85	259,45	263,02	291,18	0,00	54,24	188,78	138,78	136,50
Veaux (-8mois)	357,53	400,72	360,48	360,88	564,09	535,22	428,93	366,08	348,56	310,50	369,27	389,39	341,19	369,83	0,00	56,00	174,41	168,04	180,80

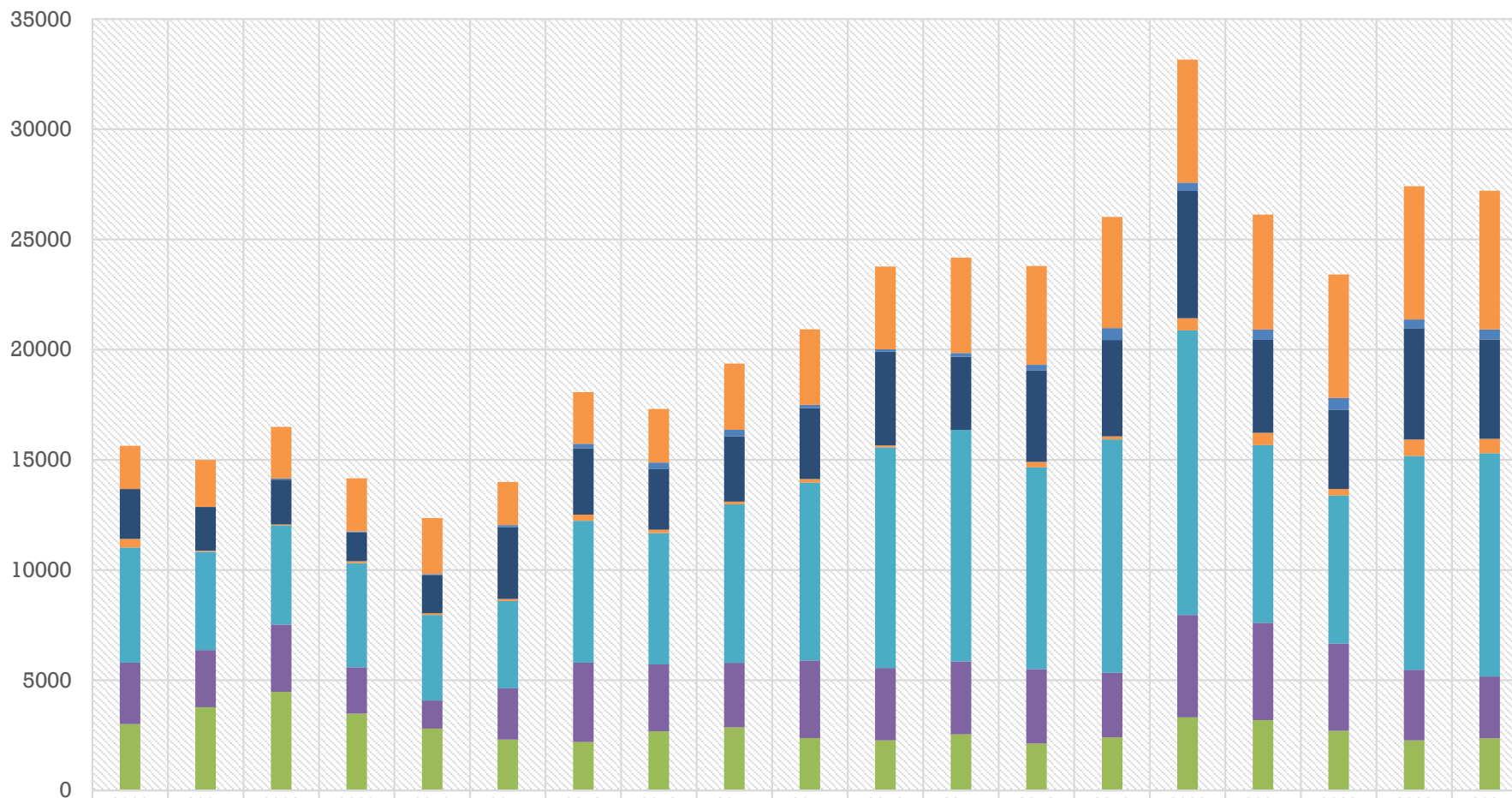
Répartition de la production par animaux en % en 2024



Porcs adultes (+25 kg)	48%
Veaux (-8 mois)	25%
Gros Bovins (+8 mois)	19%
Agneaux (-12 mois)	5%
Ovins adultes (+12 mois)	0%
Cabris (-3 mois)	2%
Porcelets (-25 kg)	1%

ABATTOIR DE PONTE-LECCIA

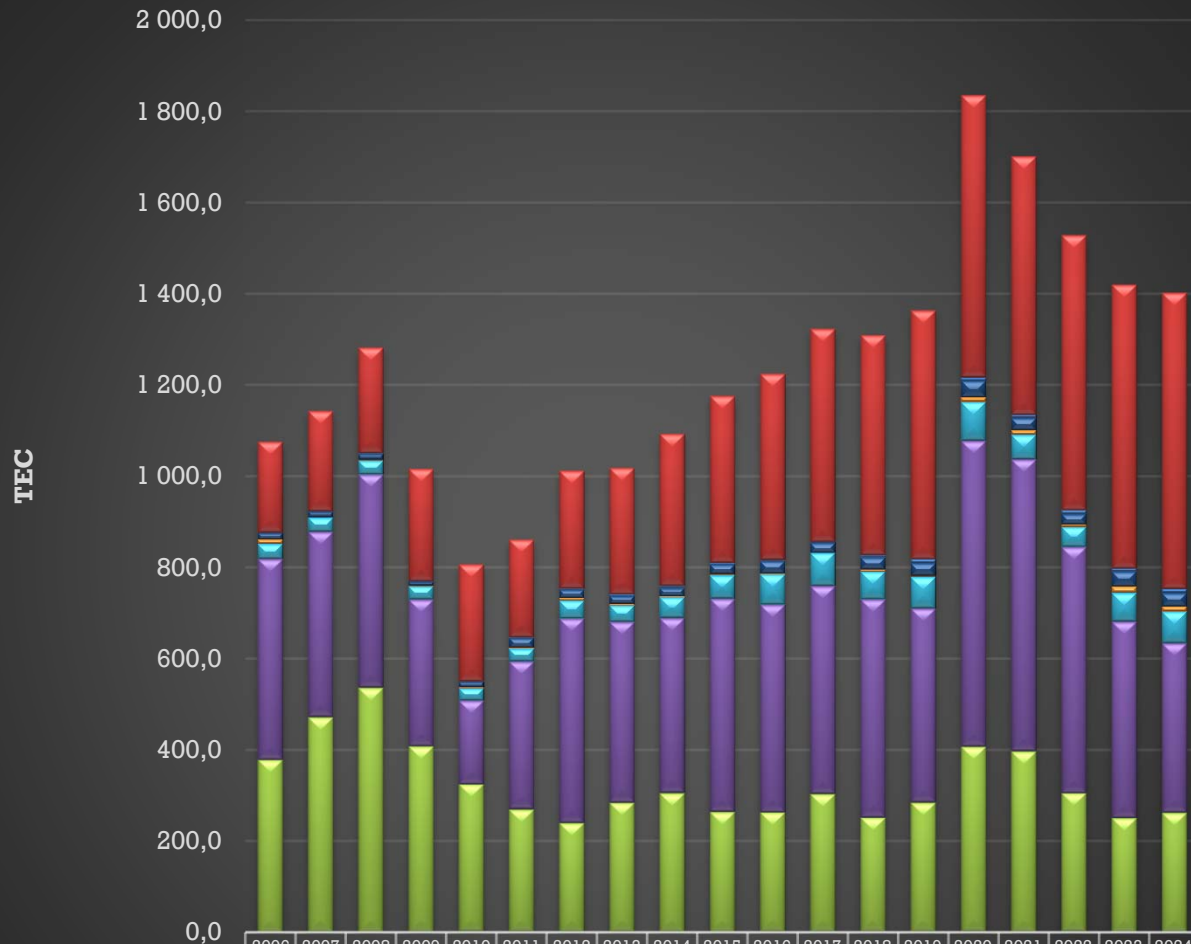
Nombre et animaux abattus par an



	2006	2007	2008	2009	2010	2011	2012	2013	2014	2015	2016	2017	2018	2019	2020	2021	2022	2023	2024
Porcs adultes (+25kg)	1 962	2 126	2 337	2 412	2 540	1 951	2 348	2 435	3 001	3 420	3 760	4 327	4 484	5 046	5 583	5 222	5 597	6 047	6 298
Porcelets (-25kg)	0	8	56	41	43	95	205	294	306	147	108	169	248	540	370	464	532	400	452
Cabris (-3mois)	2264	1984	2034	1 312	1 728	3 251	3 010	2 752	2 956	3 216	4 251	3 319	4 154	4 368	5 781	4 216	3 604	5 046	4 506
Ovins adultes (+12mois)	392	48	48	88	83	94	284	155	118	163	84	0	251	138	556	560	289	750	654
Agneaux (-12mois)	5224	4456	4488	4 728	3 880	3 967	6 434	5 959	7 194	8 073	10 017	10 502	9 153	10 584	12 907	8 054	6 719	9 697	10 131
Gros bovins (+8mois)	2 785	2 597	3 058	2 100	1 277	2 325	3 599	3 033	2 935	3 523	3 282	3 311	3 378	2 937	4 649	4 417	3 963	3 209	2 806
Veaux (-8mois)	3011	3774	4472	3 483	2 804	2 308	2 196	2 682	2 858	2 374	2 270	2 543	2 128	2 408	3 314	3 193	2 702	2 267	2 362

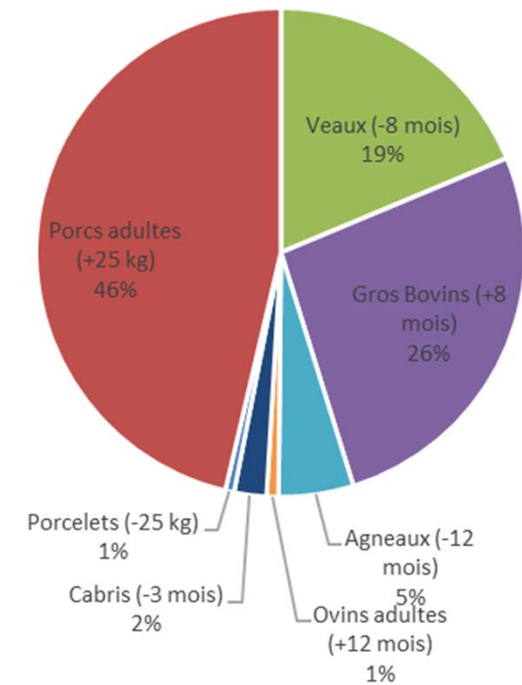
ABATTOIR DE PONTE-LECCIA

TEC produite par an



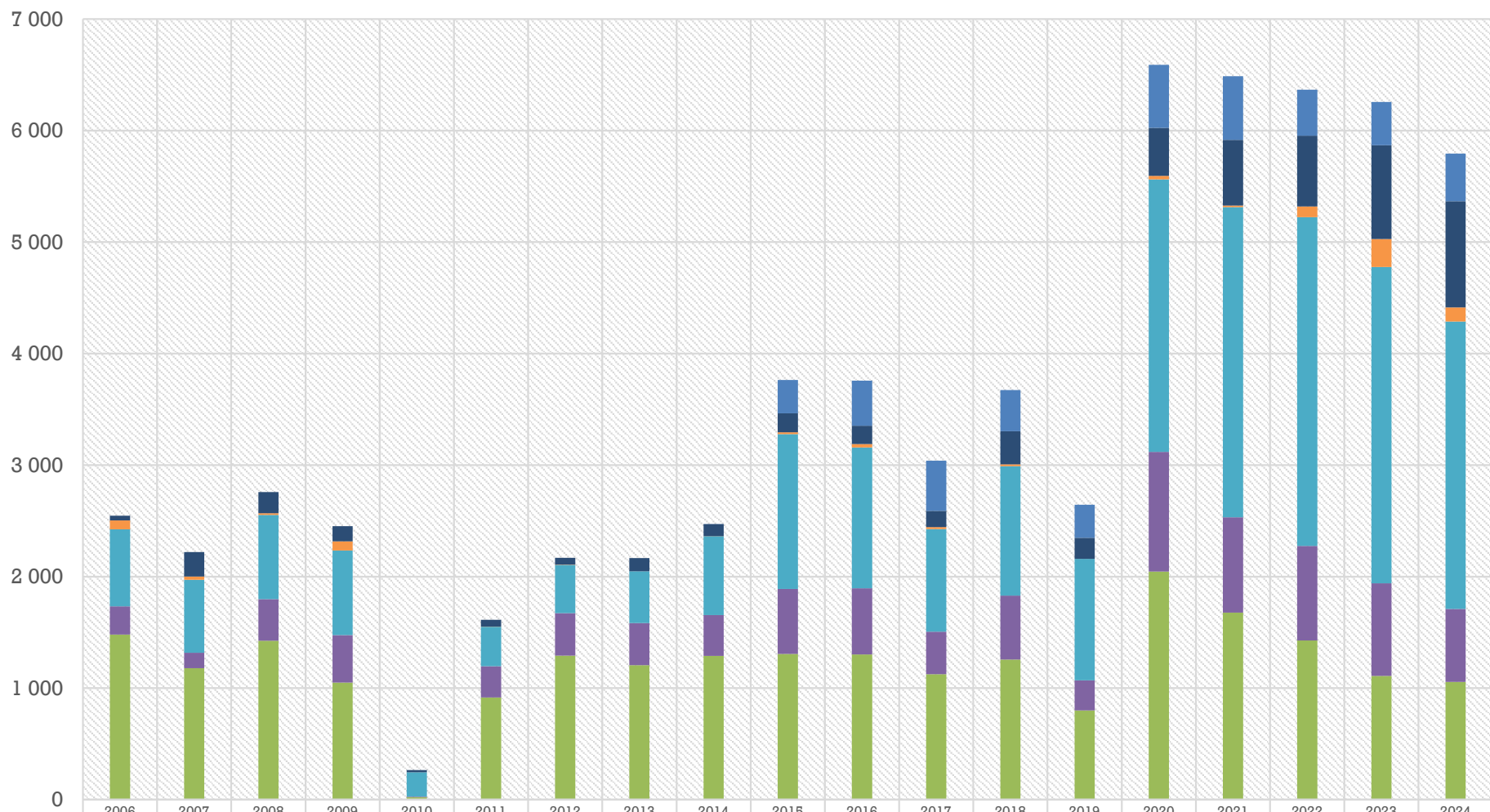
	2006	2007	2008	2009	2010	2011	2012	2013	2014	2015	2016	2017	2018	2019	2020	2021	2022	2023	2024
Porcs adultes (+25kg)	199,4	220,2	231,7	246,6	256,2	214,9	258,2	276,8	333,2	367,0	408,6	466,2	483,1	545,2	619,6	566,7	602,5	622,5	649,5
Porcelets (-25kg)	0,0	0,3	0,9	0,5	0,5	0,9	2,2	3,95	4,51	2,08	1,58	2,49	4,02	8,37	5,87	6,55	8,74	6,15	8,16
Cabris (-3mois)	14,83	12,54	13,01	8,89	12,63	21,66	18,68	17,58	18,65	21,71	27,60	22,00	26,75	27,98	36,78	27,14	23,01	33,39	29,94
Ovins adultes (+12mois)	9,64	0,99	1,95	1,47	2,12	1,90	5,74	3,13	2,26	2,89	1,58	0,00	4,60	2,48	10,08	9,95	5,59	13,48	10,96
Agneaux (-12mois)	32,85	30,62	30,30	28,81	26,82	27,87	39,31	36,11	45,21	50,88	66,22	72,69	60,61	69,06	84,99	53,99	43,58	62,80	69,40
Gros bovins (+8mois)	439,9	406,8	468,1	322,0	183,2	324,7	448,3	396,3	384,0	467,3	455,5	456,2	478,3	426,0	670,5	640,1	539,4	430,8	371,6
Veaux (-8mois)	378,	471,3	535,6	407,5	324,7	268,9	239,4	284,2	304,7	263,8	262,8	302,9	251,6	284,0	407,0	396,4	305,4	250,4	262,1

Répartition de la production par animaux en % en 2024



ABATTOIR DE PORTO-VECCHIO

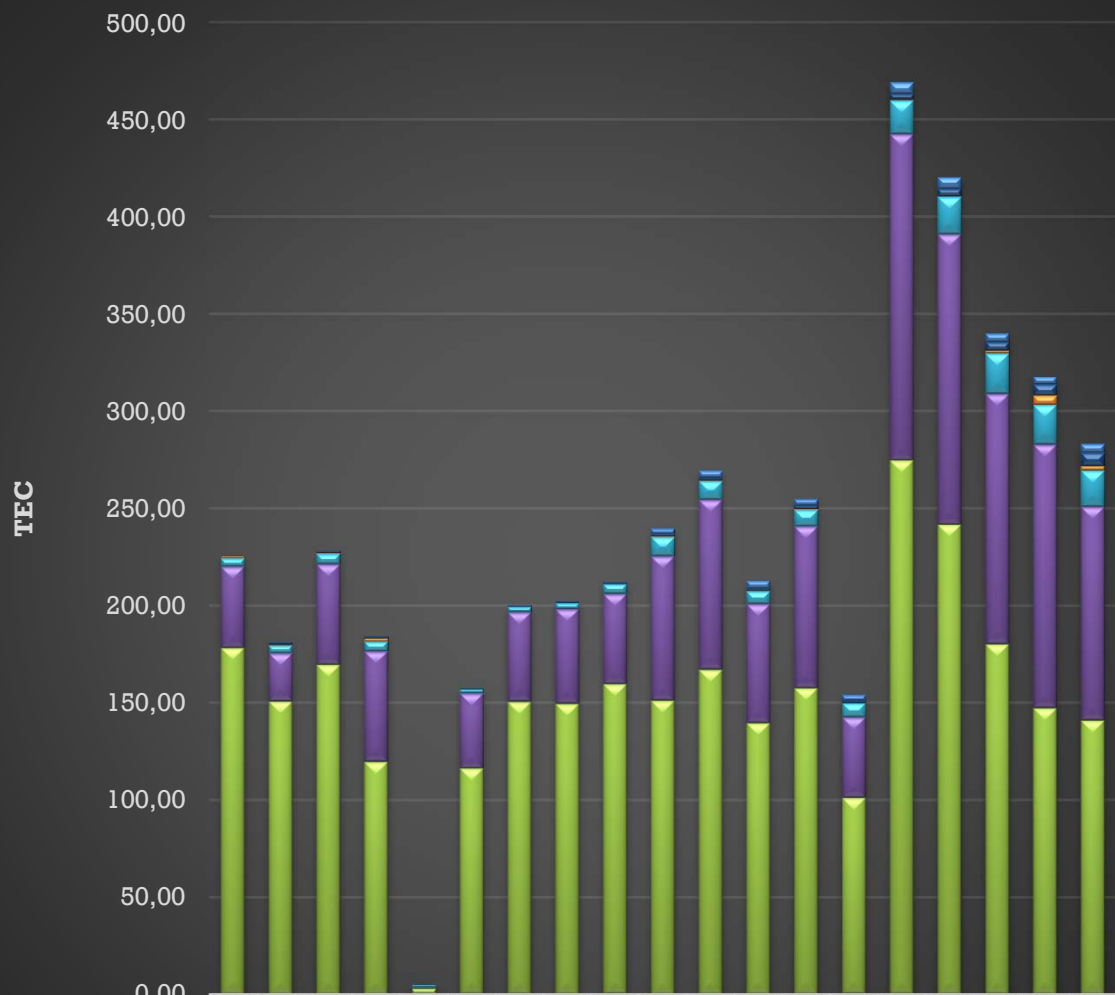
Nombre et animaux abattus par an



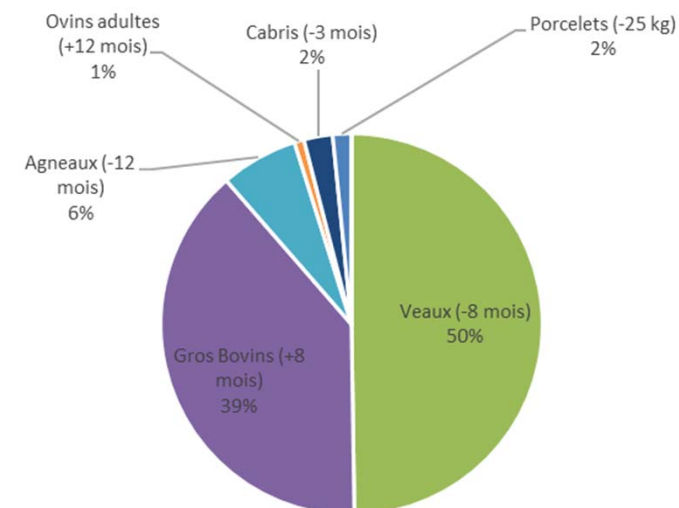
	2006	2007	2008	2009	2010	2011	2012	2013	2014	2015	2016	2017	2018	2019	2020	2021	2022	2023	2024
■ Porcelets (-25kg)	0	0	0	0	0	0	0	0	1	300	405	450	369	297	564	571	412	387	427
■ Cabris (-3mois)	43	219	190	135	20	61	61	119	108	170	165	145	297	187	431	588	635	842	953
■ Ovins adultes (+12mois)	80	29	15	82	0	2	3	0	1	16	30	18	17	0	32	15	96	251	126
■ Agneaux (-12mois)	689	655	755	760	218	354	433	465	707	1 388	1 262	920	1 160	1 090	2 444	2 781	2 947	2 836	2 577
■ Gros bovins (+8mois)	254	138	373	425	5	280	381	377	366	584	594	381	574	270	1 072	855	849	831	655
■ Veaux (-8mois)	1 480	1 179	1 425	1 050	23	916	1 291	1 206	1 289	1 306	1 302	1 125	1 256	800	2 046	1 677	1 427	1 109	1 055

ABATTOIR DE PORTO-VECCHIO

TEC produite par an



Répartition de la production par animaux en % en 2024



	2006	2007	2008	2009	2010	2011	2012	2013	2014	2015	2016	2017	2018	2019	2020	2021	2022	2023	2024
Porcelets (-25kg)	0,0	0,0	0,0	0,0	0,0	0,0	0,0	0,0	0,01	2,80	3,73	4,04	3,33	2,85	5,88	5,94	4,27	3,85	4,48
Cabris (-3mois)	0,30	1,35	1,26	0,99	0,11	0,49	0,53	0,97	0,88	1,14	1,15	0,99	1,95	1,22	2,90	3,87	4,40	5,88	6,90
Ovins adultes (+12mois)	1,25	0,45	0,36	1,70	0,00	0,03	0,05	0,00	0,02	0,28	0,45	0,34	0,26	0,00	0,57	0,31	1,53	4,69	2,33
Agneaux (-12mois)	4,16	4,00	5,22	4,93	1,18	2,01	2,72	3,01	4,98	9,81	9,59	6,51	8,46	7,25	17,20	19,20	20,75	20,40	18,54
Gros bovins (+8mois)	41,77	24,76	51,72	56,84	0,68	38,50	46,12	48,71	46,42	74,27	87,41	61,20	83,16	41,45	167,76	149,23	128,68	135,57	109,89
Veaux (-8mois)	178,20	150,64	169,51	119,54	2,85	116,28	150,40	149,42	159,54	151,07	166,94	139,56	157,46	101,06	274,61	241,61	180,10	147,16	140,82