

SYNDICAT MIXTE DE

l' Abattage en Corse



Quelques chiffres sur l'abattage en Corse...

MàJ au 09/01/2025

LE VOLUME D'ABATTAGE en Corse

Approche par espèce



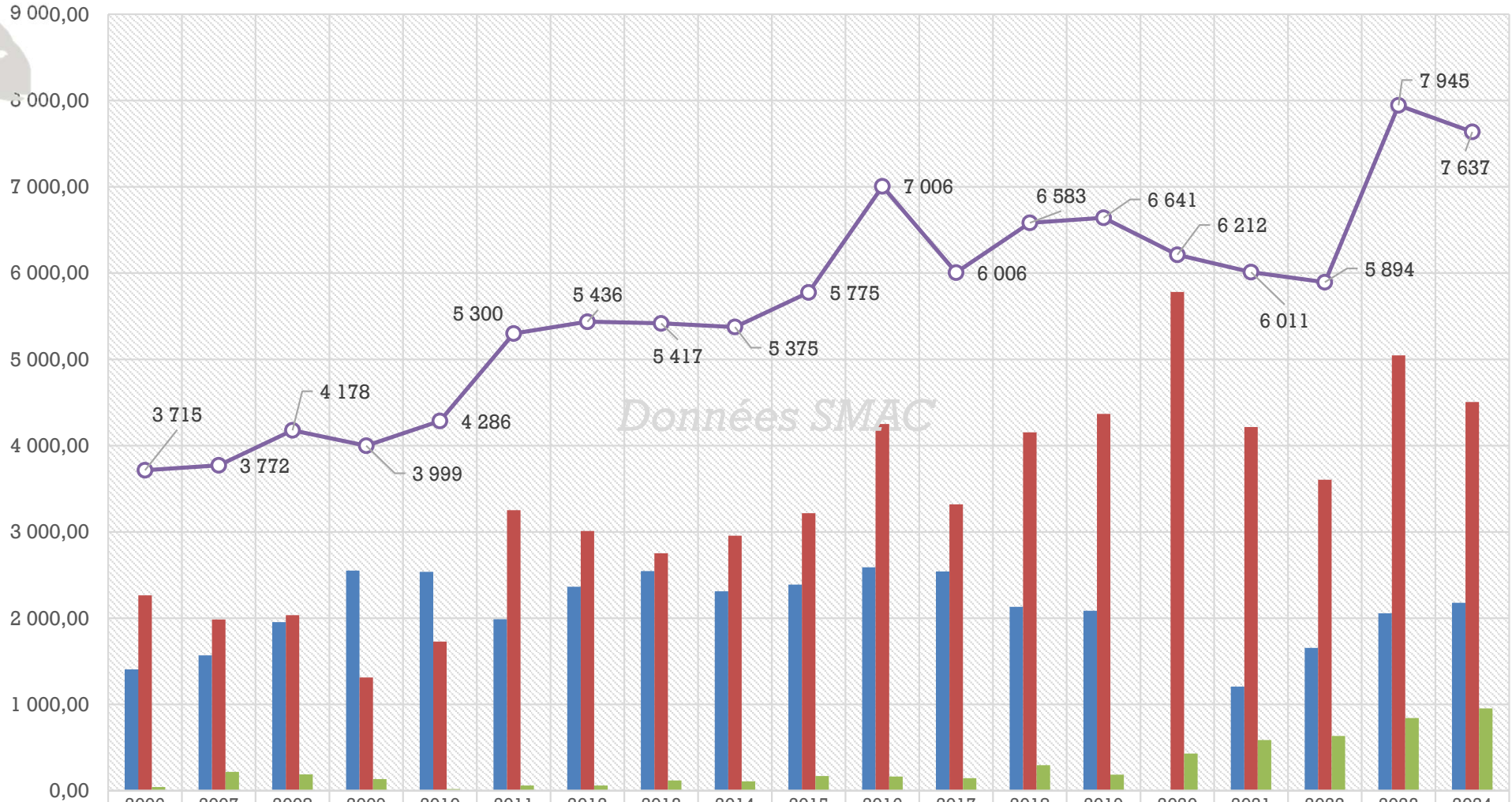

L' ESPÈCE CAPRINE





CAPRINS

CABRIS (- 3 MOIS) – EN NOMBRE D'ANIMAUX



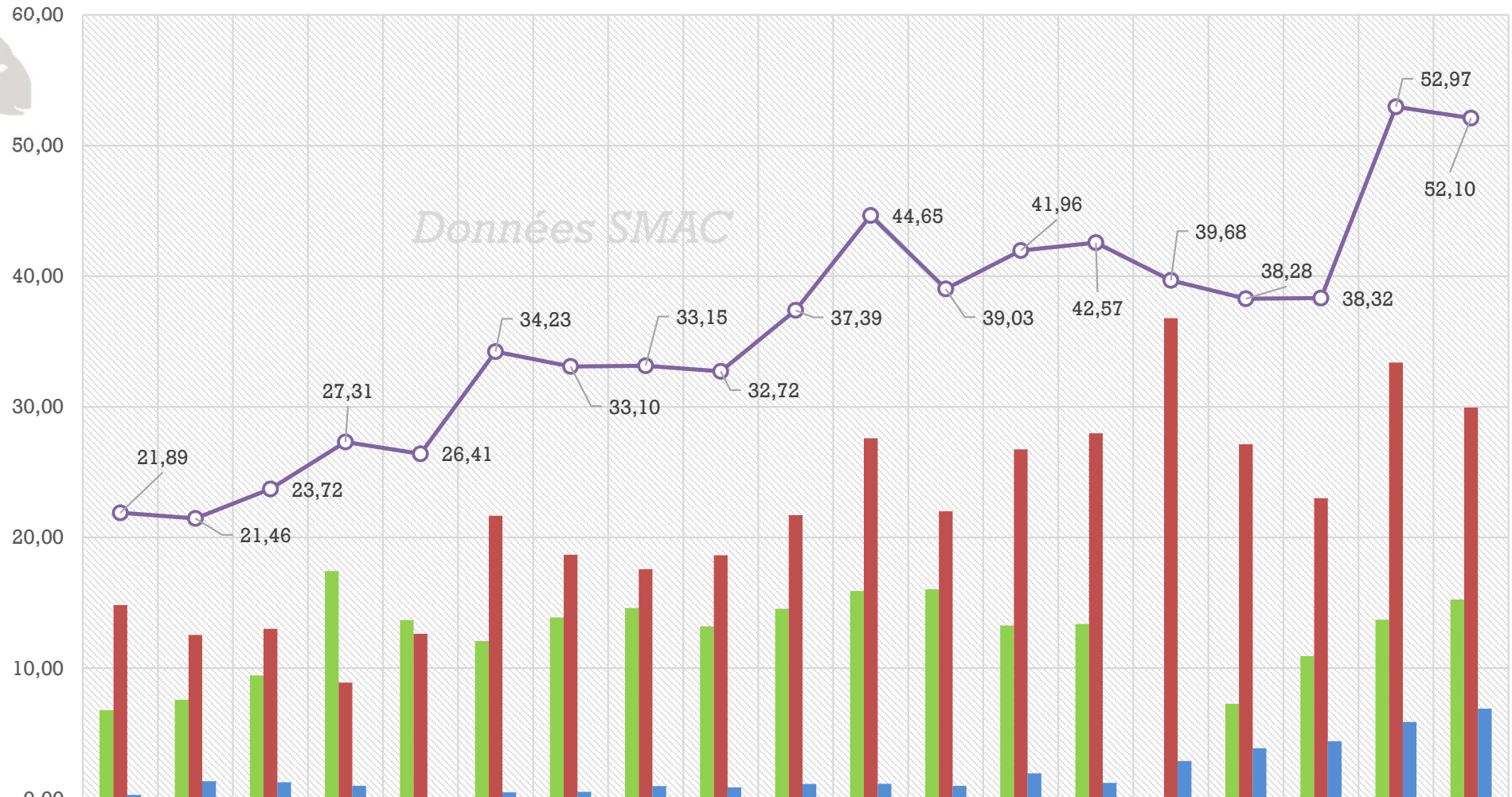
Données SMAC

	2006	2007	2008	2009	2010	2011	2012	2013	2014	2015	2016	2017	2018	2019	2020	2021	2022	2023	2024
Cuttoli	1 408	1 569	1 954	2 552	2 538	1 988	2 365	2 546	2 311	2 389	2 590	2 542	2 132	2 086	0	1 207	1 655	2 057	2 178
Ponte-Leccia	2 264	1 984	2 034	1 312	1 728	3 251	3 010	2 752	2 956	3 216	4 251	3 319	4 154	4 368	5 781	4 216	3 604	5 046	4 506
Porto-Vecchio	43	219	190	135	20	61	61	119	108	170	165	145	297	187	431	588	635	842	953
TOTAL	3 715	3 772	4 178	3 999	4 286	5 300	5 436	5 417	5 375	5 775	7 006	6 006	6 583	6 641	6 212	6 011	5 894	7 945	7 637



CAPRINS

CABRIS (- 3 MOIS) – EN TONNE ÉQUIVALENT CARCASSE



	Cuttoli	6,77	7,57	9,44	17,43	13,67	12,07	13,88	14,60	13,19	14,55	15,91	16,03	13,27	13,38	0,00	7,27	10,92	13,70	15,26
	Ponte-Leccia	14,83	12,54	13,01	8,89	12,63	21,66	18,68	17,58	18,65	21,71	27,60	22,00	26,75	27,98	36,78	27,14	23,01	33,39	29,94
	Porto-Vecchio	0,30	1,35	1,26	0,99	0,11	0,49	0,53	0,97	0,88	1,14	1,15	0,99	1,95	1,22	2,90	3,87	4,40	5,88	6,90
	TOTAL	21,89	21,46	23,72	27,31	26,41	34,23	33,10	33,15	32,72	37,39	44,65	39,03	41,96	42,57	39,68	38,28	38,32	52,97	52,10