

SYNDICAT MIXTE DE

l' Abattage en Corse



Quelques chiffres sur l'abattage en Corse...

MàJ au 09/01/2025

LE VOLUME D'ABATTAGE en Corse

Approche par espèce



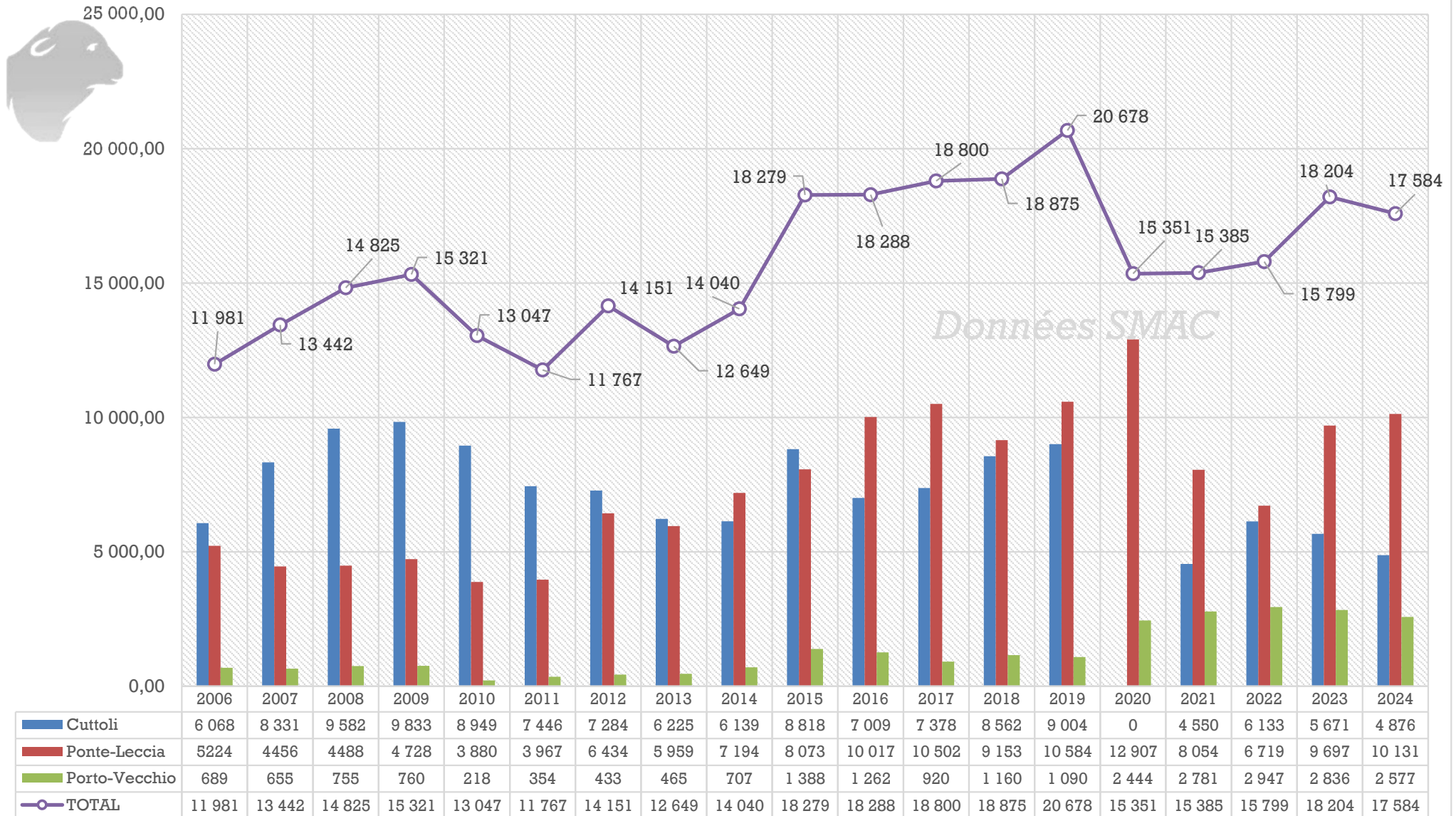
L' ESPÈCE OVINE





OVINS

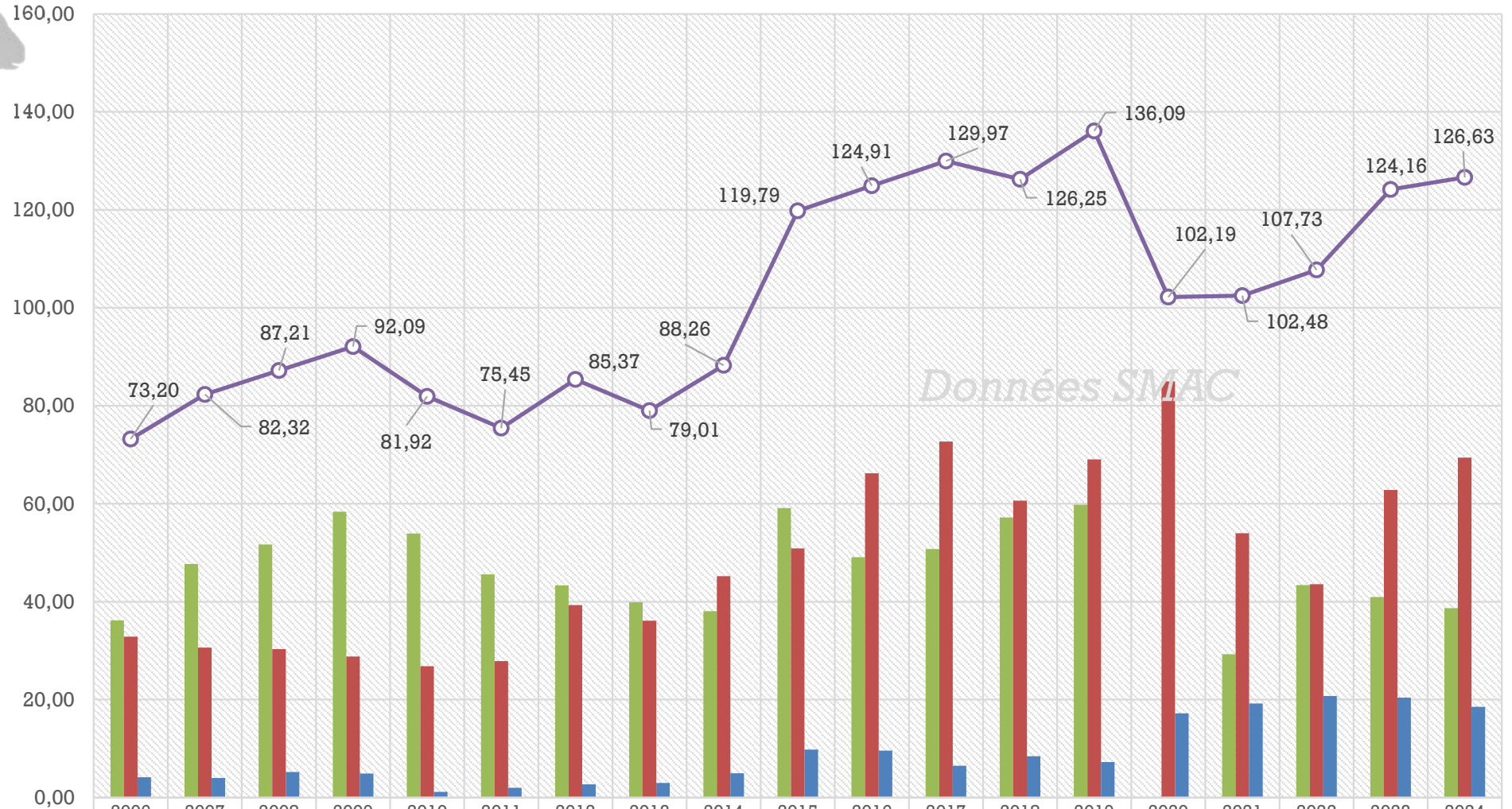
Agneaux (-12 mois) – en nombre d'animaux





OVINS

Agneaux (-12 mois) – en tonne équivalent carcasse



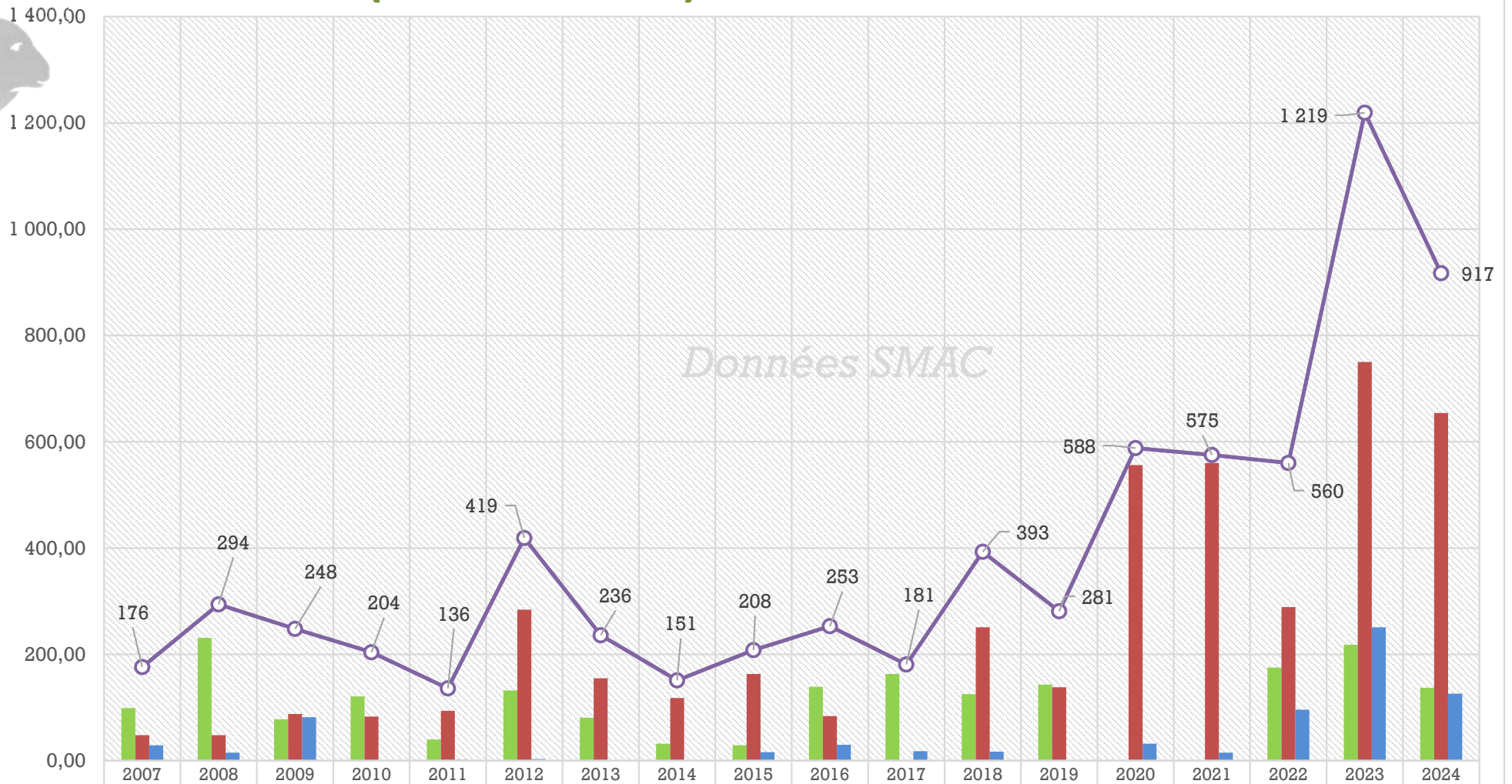
Données SMAC

Cuttoli	36,19	47,70	51,69	58,35	53,92	45,58	43,34	39,89	38,06	59,11	49,10	50,76	57,18	59,78	0,00	29,28	43,41	40,96	38,70
Ponte-Leccia	32,85	30,62	30,30	28,81	26,82	27,87	39,31	36,11	45,21	50,88	66,22	72,69	60,61	69,06	84,99	53,99	43,58	62,80	69,40
Porto-Vecchio	4,16	4,00	5,22	4,93	1,18	2,01	2,72	3,01	4,98	9,81	9,59	6,51	8,46	7,25	17,20	19,20	20,75	20,40	18,54
TOTAL	73,20	82,32	87,21	92,09	81,92	75,45	85,37	79,01	88,26	119,79	124,91	129,97	126,25	136,09	102,19	102,48	107,73	124,16	126,63



OVINS

Adultes(+ 12 mois) – en nombre d’animaux

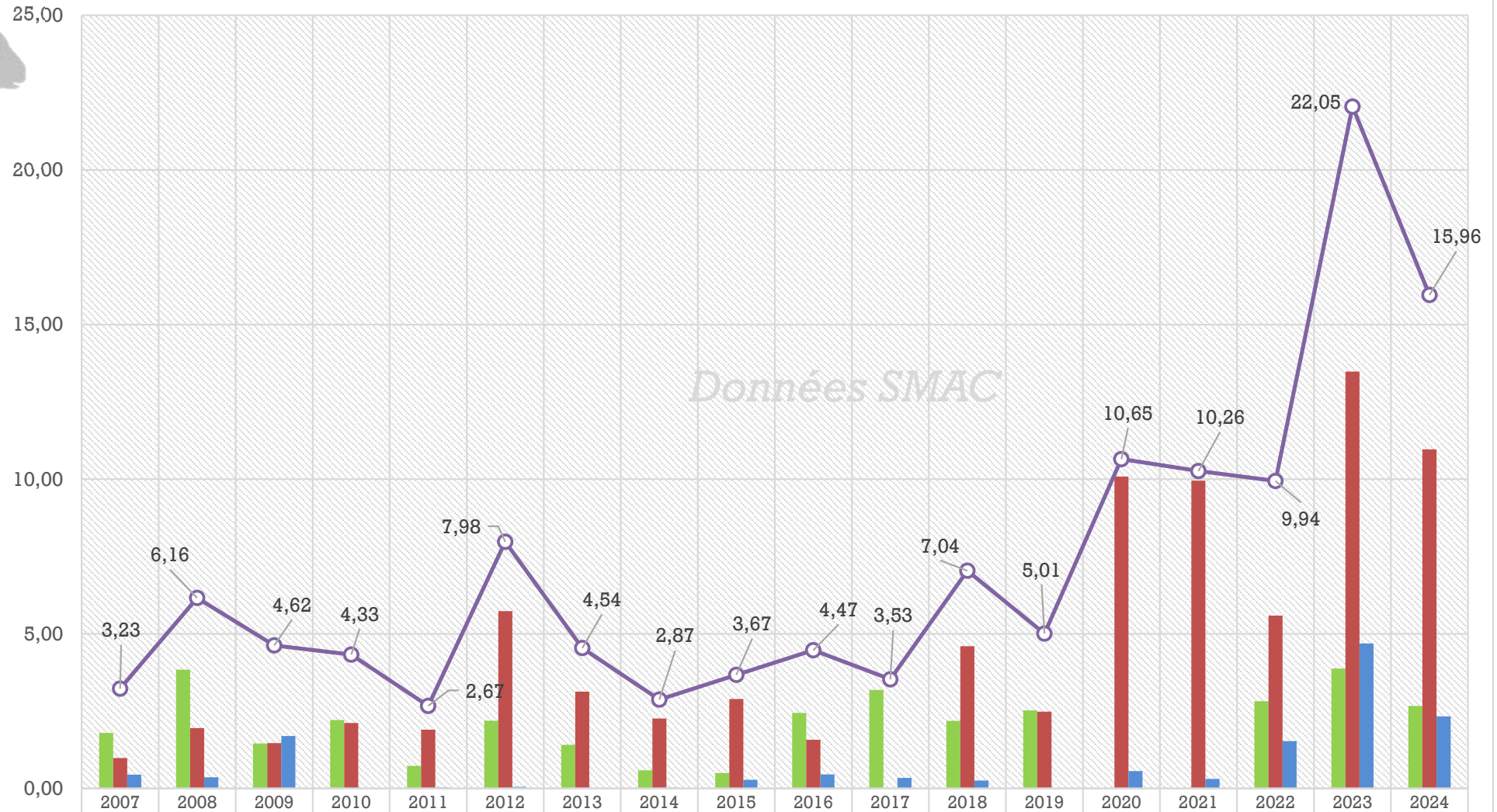


	2007	2008	2009	2010	2011	2012	2013	2014	2015	2016	2017	2018	2019	2020	2021	2022	2023	2024
Cuttoli	99	231	78	121	40	132	81	32	29	139	163	125	143	0	0	175	218	137
Ponte-Leccia	48	48	88	83	94	284	155	118	163	84	0	251	138	556	560	289	750	654
Porto-Vecchio	29	15	82	0	2	3	0	1	16	30	18	17	0	32	15	96	251	126
TOTAL	176	294	248	204	136	419	236	151	208	253	181	393	281	588	575	560	1 219	917



OVINS

Adultes(+ 12 mois) – en tonne équivalent carcasse



	2007	2008	2009	2010	2011	2012	2013	2014	2015	2016	2017	2018	2019	2020	2021	2022	2023	2024
Cuttoli	1,80	3,84	1,46	2,21	0,73	2,19	1,41	0,59	0,50	2,44	3,19	2,18	2,52	0,00	0,00	2,82	3,88	2,67
Ponte-Leccia	0,99	1,95	1,47	2,12	1,90	5,74	3,13	2,26	2,89	1,58	0,00	4,60	2,48	10,08	9,95	5,59	13,48	10,96
Porto-Vecchio	0,45	0,36	1,70	0,00	0,03	0,05	0,00	0,02	0,28	0,45	0,34	0,26	0,00	0,57	0,31	1,53	4,69	2,33
TOTAL	3,23	6,16	4,62	4,33	2,67	7,98	4,54	2,87	3,67	4,47	3,53	7,04	5,01	10,65	10,26	9,94	22,05	15,96