

SYNDICAT MIXTE DE

l' Abattage en Corse



Quelques chiffres sur l'abattage en Corse...

MàJ au 08/02/2024

LE VOLUME D'ABATTAGE en Corse

Approche par espèce



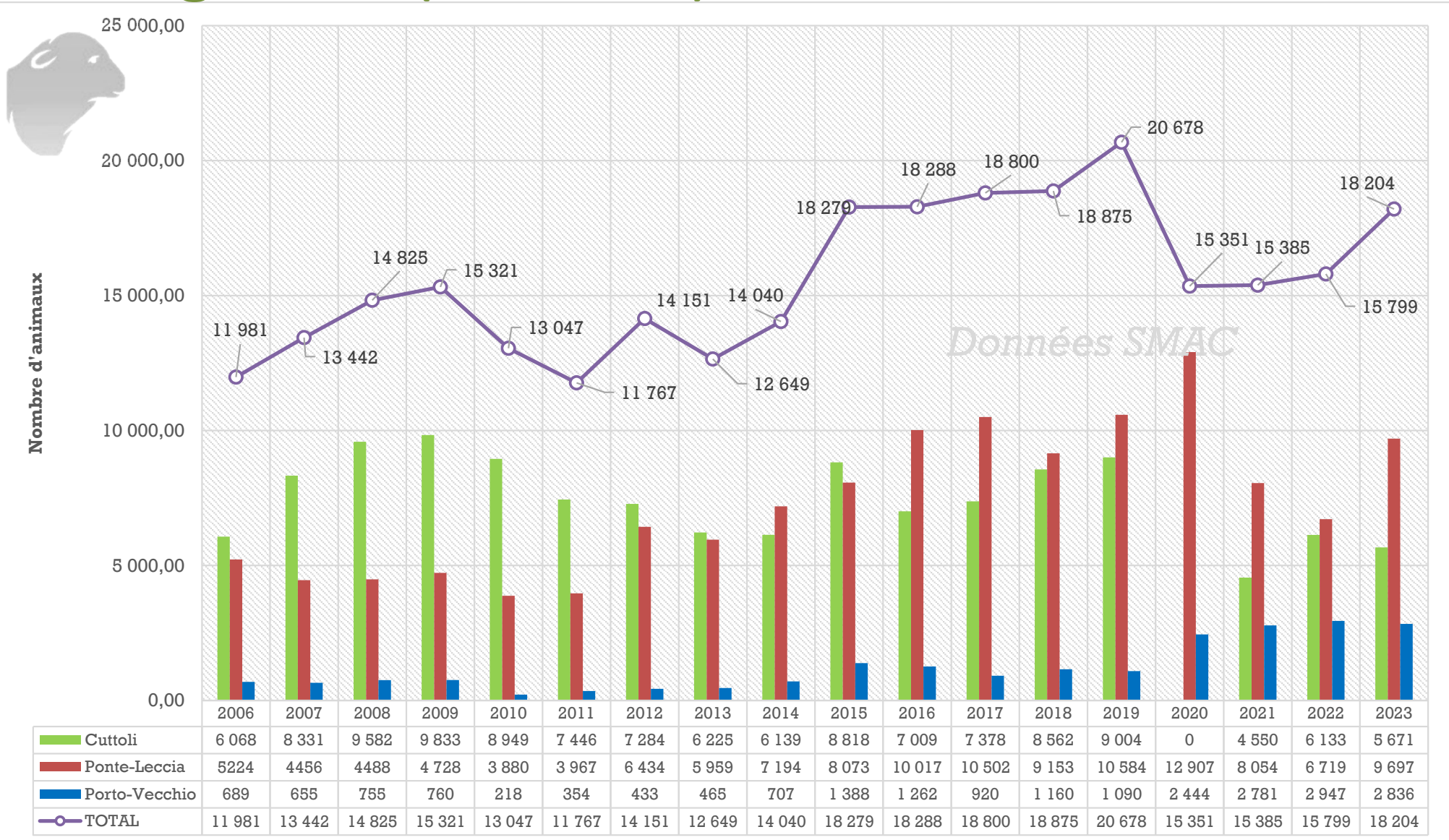
L' ESPÈCE OVINE





OVINS

Agneaux (-12 mois) – en nombre d'animaux



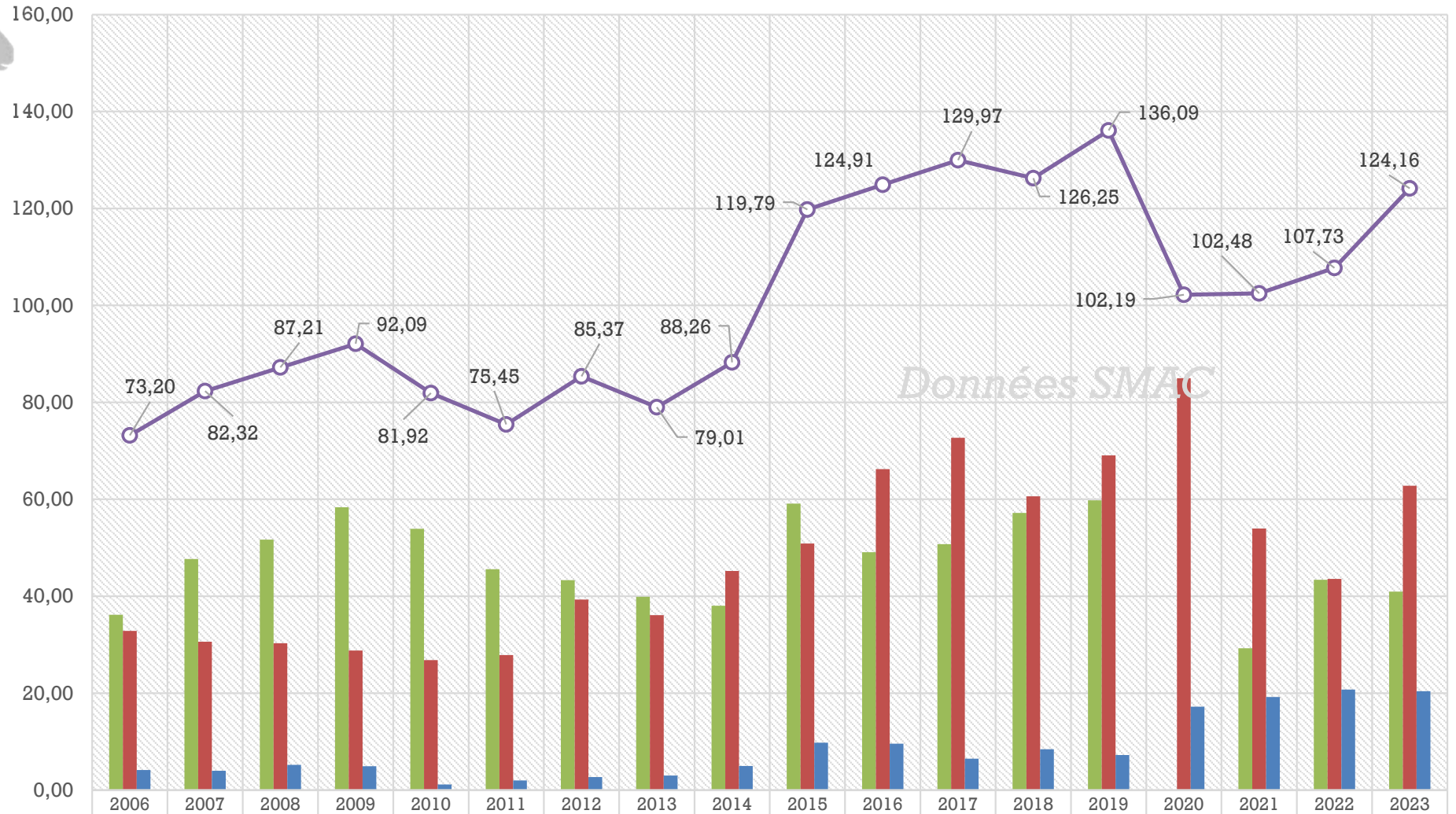


OVINS

Agneaux (-12 mois) – en tonne équivalent carcasse



TEC ovin de moins de 12 mois



Données SMAC

	2006	2007	2008	2009	2010	2011	2012	2013	2014	2015	2016	2017	2018	2019	2020	2021	2022	2023
Cuttoli	36,19	47,70	51,69	58,35	53,92	45,58	43,34	39,89	38,06	59,11	49,10	50,76	57,18	59,78	0,00	29,28	43,41	40,96
Ponte-Leccia	32,85	30,62	30,30	28,81	26,82	27,87	39,31	36,11	45,21	50,88	66,22	72,69	60,61	69,06	84,99	53,99	43,58	62,80
Porto-Vecchio	4,16	4,00	5,22	4,93	1,18	2,01	2,72	3,01	4,98	9,81	9,59	6,51	8,46	7,25	17,20	19,20	20,75	20,40
TOTAL	73,20	82,32	87,21	92,09	81,92	75,45	85,37	79,01	88,26	119,79	124,91	129,97	126,25	136,09	102,19	102,48	107,73	124,16

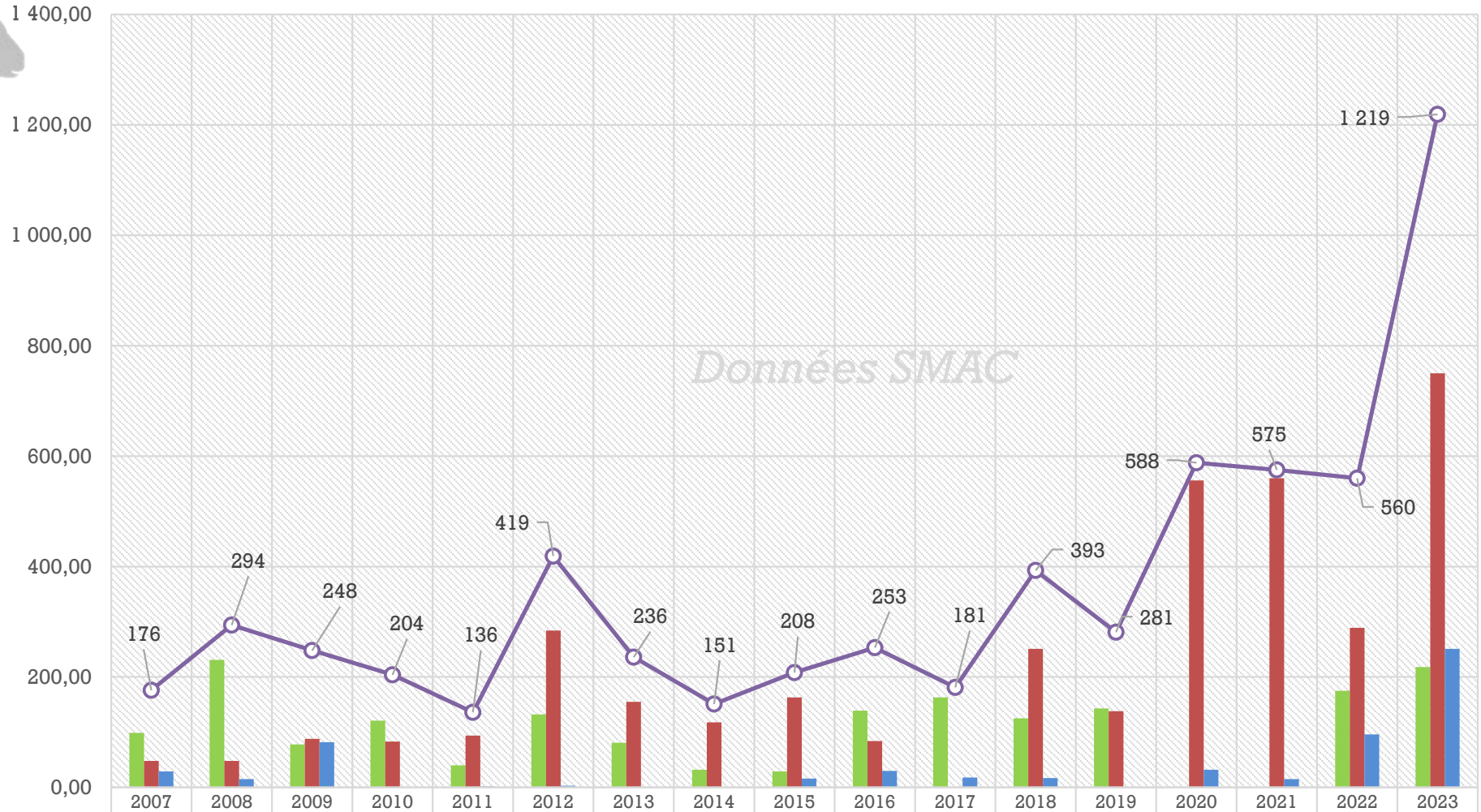


OVINS

Adultes(+ 12 mois) – en nombre d’animaux



Tonnage ovine adulte de plus de 12 mois



	Cuttoli	99	231	78	121	40	132	81	32	29	139	163	125	143	0	0	175	218
	Ponte-Leccia	48	48	88	83	94	284	155	118	163	84	0	251	138	556	560	289	750
	Porto-Vecchio	29	15	82	0	2	3	0	1	16	30	18	17	0	32	15	96	251
	TOTAL	176	294	248	204	136	419	236	151	208	253	181	393	281	588	575	560	1 219

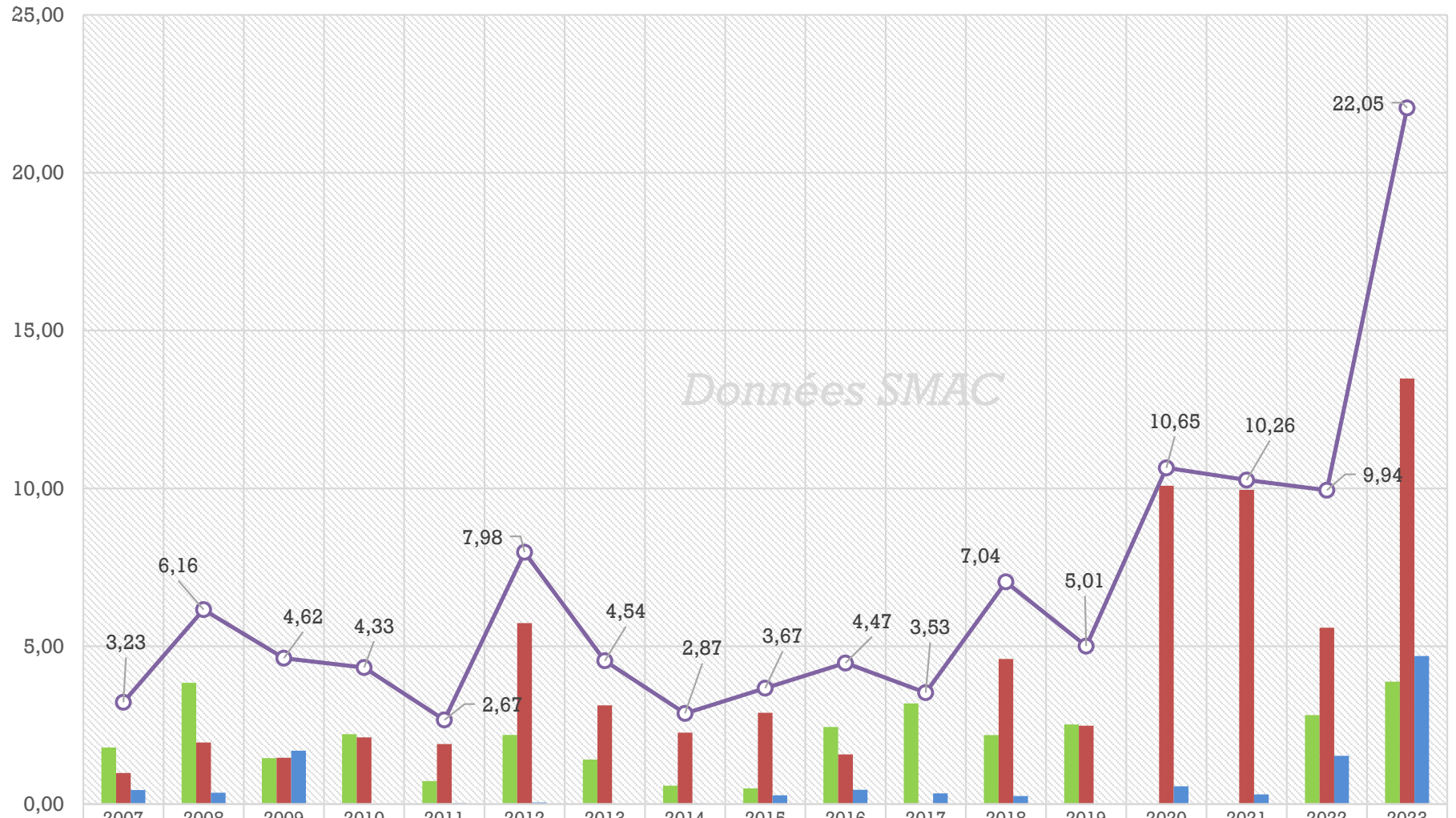


OVINS

Adultes(+ 12 mois) – en tonne équivalent carcasse



Tonnage ovin adulte de plus de 12 mois



	2007	2008	2009	2010	2011	2012	2013	2014	2015	2016	2017	2018	2019	2020	2021	2022	2023
Cuttoli	1,80	3,84	1,46	2,21	0,73	2,19	1,41	0,59	0,50	2,44	3,19	2,18	2,52	0,00	0,00	2,82	3,88
Ponte-Leccia	0,99	1,95	1,47	2,12	1,90	5,74	3,13	2,26	2,89	1,58	0,00	4,60	2,48	10,08	9,95	5,59	13,48
Porto-Vecchio	0,45	0,36	1,70	0,00	0,03	0,05	0,00	0,02	0,28	0,45	0,34	0,26	0,00	0,57	0,31	1,53	4,69
TOTAL	3,23	6,16	4,62	4,33	2,67	7,98	4,54	2,87	3,67	4,47	3,53	7,04	5,01	10,65	10,26	9,94	22,05